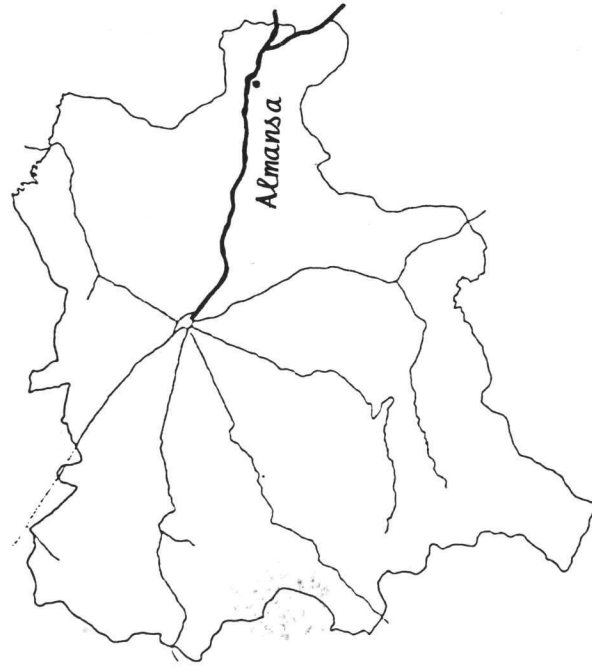


CASTILLO DE ALMANSA

Escala aproximada 1:400

Angel Agustín y Jesús Arribas



 DIPUTACION de ALBACETE

El origen del castillo es romano, pero fueron los árabes los que lo pusieron en su actual emplazamiento y le llamaron Almanxa.

En los inicios del siglo XIV perteneció al infante Don Juan Manuel, que inició la reconstrucción de un nuevo castillo sobre construcciones ya existentes. Su actual aspecto corresponde a Don Juan Pacheco, Marqués de Villena, cuyas armas aparecen en las bóvedas de la torre del homenaje.

En 1.919 llegó a planearse su demolición, pero en 1.921 se declara Tesoro Arqueológico Nacional, iniciándose poco después su arreglo.

Se puede destacar su cuerpo alargado, apoyado en la roca, del que surge la torre del homenaje. El resto del castillo se adapta a los desniveles del terreno.

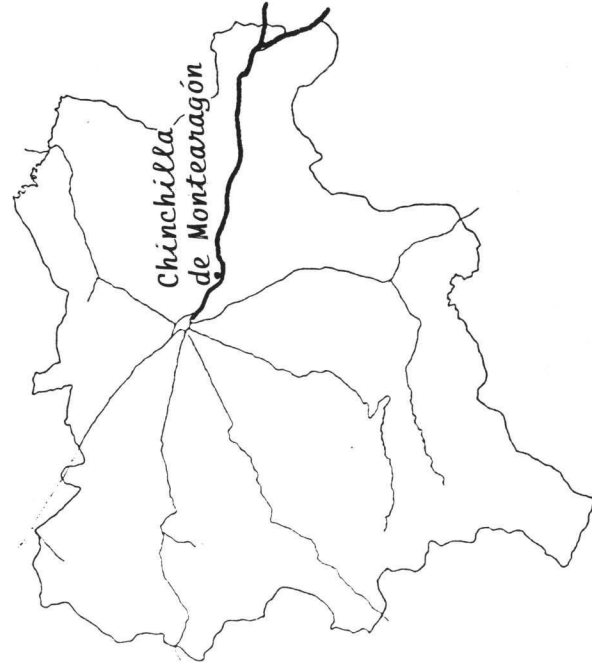
POR TIERRAS DE ALBACETE

Ruta 1: "CAMINO DE LEVANTE"

AYUNTAMIENTO DE CHINCHILLA DE MONTEARAGÓN

Escala aproximada 1:125

Angel Agustín y Jesús Arribas



 DIPUTACION de ALBACETE

De los tres cuerpos que consta este edificio, solamente los dos primeros están representados en esta maqueta. En ellos podemos destacar:

- La fachada de la calle Corredera, del siglo XVI, de estilo Renacentista, atribuida a Andrés de Vandelvira.

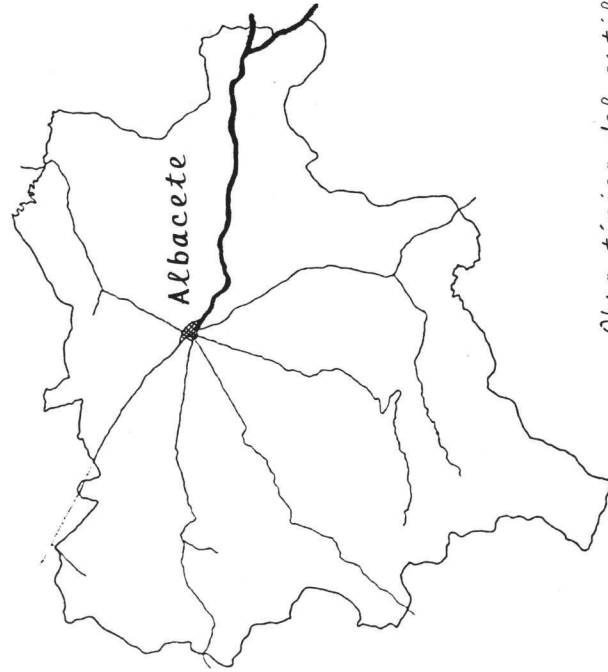
- La fachada de la Plaza Mayor, proyectada por Tomás de Montalvo y realizada en 1.765 por Francisco de León y Gines Lavio. Está rematada en un ático mixtilíneo con la efigie de Carlos III, de estilo rococó.

En el arco de entrada a la Plaza Mayor hay una placa que conmemora la firma, por parte de los Reyes Católicos, de los fueros de la villa.

PALACIO DE LA DIPUTACIÓN PROVINCIAL DE ALBACETE

Escala aproximada 1:175

Angel Agustín y Jesús Arribas



 DIPUTACION de ALBACETE

Obra típica del estilo de la Restauración, con elementos neoclásicos y modernistas. Del edificio merece destacar su bella escalera de tipo colonial, el salón de sesiones y la reja exterior.

Fue realizado por D. Justo Millán Espinosa, natural de Hellín. Diseñado en 1.877, se comenzó a construir en 1.878, terminándose en 1.880.

Este Palacio se financió con la aportación económica de los pueblos de la Provincia. El costo de la obra fue de 250.000 pesetas.


Para tratar asuntos provinciales, en él se reúnen periódicamente los Diputados. Éstos son elegidos entre los concejales de todos los municipios de nuestra provincia.


INSTRUCCIONES PARA EL MONTAJE


* Recorta y pega el texto por debajo de la base del edificio.


* Antes de doblar conviene marcar las líneas con una regla y la punta de unas tijeras, teniendo cuidado de no apretar demasiado.

* Signos utilizados:

 Arrugar y ajustar al pegar.

 Pegar sobre la línea.

 Dar un corte en la línea.

 Doblar y/o pegar por detrás.