

# ESTADÍSTICAS INTERVENCIONES

## SEPEI 2020



SERVICIOS ESPECIALES  
Y DE PREVENCIÓN  
Y EXTINCIÓN DE INCENDIOS



DIPUTACIÓN DE ALBACETE

## RESUMEN DE INTERVENCIONES REALIZADAS POR EL S.E.P.E.I. DURANTE EL AÑO 2020 POR TIPOS DE INTERVENCIÓN

La actividad e intervenciones del SEPEI en el pasado año 2020 estuvo profundamente marcado por la pandemia del coronavirus de tal forma que se ha alcanzado el mayor número de intervenciones del SEPEI desde que se elabora la estadística anual. Ello se debe al gran número de asistencias técnicas (**925**) que se han realizado consistentes en desinfecciones en el interior de diversos edificios, (residencias de mayores, centros administrativos, centros de trabajo, accesos a locales comerciales), y espacios públicos de las poblaciones de la provincia. Por otro lado se ha tenido una considerable disminución en las operaciones preventivas al estar suspendidas los actos festivos, pruebas deportivas y al no poderse realizarse actividades formativas de divulgación, simulacros, etc. No obstante han aumentado ligeramente el número de salidas por falsas alarmas y el número de incendios donde ha participado el SEPEI.

Durante este año se han realizado un **total de 2.367 intervenciones**, distribuidas en:

- **706** Incendios (628 en 2019).
- **29** Actividades divulgativas (123 en 2019).
- **1435** Servicios especiales (585 en 2019).
- **162** Falsas alarmas (144 en 2019).
- **35** Retenes preventivos (201 en 2019).

Aunque la mayoría de las intervenciones se han realizado en la provincia de Albacete, también **se ha intervenido fuera de la provincia en 132 ocasiones** (61 en 2019). Esas actuaciones han sido en las provincias de: Ciudad Real (4), Cuenca (125), Murcia (1) y Valencia (2).

Las intervenciones más destacadas han sido:

- **Enero:** Hellín. Incendio en C/Doctor Cerdá Martí; el incendio es en el salón de una segunda planta que afecta a los pisos superiores. Se debe evacuar a todo el edificio. Resultan dos personas fallecidas y dos personas afectadas por humo. (05/01/20)
- **Febrero:** San Clemente. Colisión de turismo contra camión porta-coches. Dos personas atrapadas que resultan fallecidas en el accidente. (17/02/2020)
- **Marzo:** Provincia de Albacete. Numerosas intervenciones para desinfección de residencias de mayores y centros públicos. Logística y montaje de camas para el Hospital de campaña en la Facultad de Medicina.
- **Abril:** Provincia de Albacete. Numerosas intervenciones para desinfección de residencias de mayores y centros públicos.
- **Mayo:** Hellín. Importante incendio en un almacén del Hospital de Hellín. Se debe evacuar todo el edificio y se activa el Plan Municipal de Emergencias. El SEPEI actúa con varias dotaciones y el parque de Hellín es apoyado por los parques de Almansa y Molinicos. (28/05/2019)
- **Junio:** Pozo Hondo. Rescate de una persona caída dentro de un pozo que se encontraba en el patio de su vivienda (19/06/2019)
- **Julio:** Férez. Incendio forestal Nivel 2 en las inmediaciones del embalse del Cenajo que tarda tres días en extinguirse. El SEPEI actúa junto a los medios del INFOCAM y la UME (30/07/2020)

- **Agosto:** Villarrobledo autovía A-43. Accidente de camión que embiste a un turismo que estaba parado. Resulta del accidente un herido y un fallecido que hay de excarcelar (24/08/2020)

- **Septiembre:** Cancarix. Rescate de trabajador fallecido por vuelco de tractor. (07/09/2019).

- **Octubre:** Nerpio. Rescate de senderista en zona montañosa. Participan los parques de Molinicos y Hellín (11/10/2019)

- **Noviembre:** Villarrobledo. Incendio en salón de vivienda en primer piso en calle Travesía Don Pedro. La comunidad de vecinos es evacuada y una persona resulta afectada por humo. (24/11/2019).

- **Diciembre:** La Alberca del Záncara. Incendio de vivienda de una sola planta donde resulta fallecido un ocupante de la vivienda (08/12/2020)

## INCENDIOS

Según su **tipología**, la distribución de los **706 incendios** en que ha intervenido el S.E.P.E.I., ha destacado:

- Vegetación (289)
- Solares y mobiliario urbano (88)
- Viviendas (81)
- Contenedores (73)
- Vehículos (49)
- Basuras (33)
- Actividades agrícolas y ganaderas (27)
- Instalaciones industriales (24)

En cuanto a las **víctimas en incendios**, con un total de 32 heridos y 4 fallecidos, se produjeron principalmente en:

- Viviendas: 22 heridos y 4 fallecidos
- Vegetación: 5 heridos

Como **causas** de los incendios destacan:

- Intencionados (107)
- Quemas (45)
- Instalaciones eléctricas (30)
- Avería mecánica (27)
- Reigniciones (26)
- Chimeneas (24)
- No se pudo determinar (372)

En la **distribución de los incendios por meses del año**, fue en julio cuando se produjo el mayor número (109). El menor número de incendios (16) se registró en abril.

En cuanto a los **días de la semana**, fue en lunes cuando se iniciaron mayor número de incendios (128) y en martes el día en que menos (87).

En la **distribución de incendios a lo largo de las horas del día**, se alcanza el máximo número entre las 19 y las 20 horas (62). El mínimo fue entre las 5 y las 6 horas con 4 avisos.

## SERVICIOS ESPECIALES

Los bomberos, además de la extinción de incendios y el salvamento de personas, animales o bienes, realizan servicios muy variados que se catalogan como servicios especiales.

Las intervenciones más numerosas en los **1435 servicios especiales** realizados, (585 en 2019), han sido para:

- Asistencias Técnicas (977).
- Manejo de animales (117).
- Despeje de viales (82).
- Saneado de construcción (63)
- Operaciones de rescate (62).
- Apertura de puertas (48).
- Achiques de agua (20).

En las **situaciones de emergencia, (sin incendio), que registraron víctimas**, ha sido un total de 23 víctimas mortales y 117 heridos.

En cuanto a las emergencias meteorológicas más importantes, hay que destacar las intervenciones del 19-20 de enero en Molinicos, Alcaraz y Almansa por nevadas que obligó a intervenir en 40 ocasiones en esos días.

## PREVENCIÓN

Este año y por la comentada situación de pandemia se ha visto drásticamente disminuida las operaciones de prevención realizándose **35 retenes preventivos (201 en 2019)** de los cuales 20 fueron por fiestas y fuegos artificiales que se realizaron antes de la entrada del estado de alarma, los restantes se realizaron por movilización de parques para cubrir zonas fuera de su ámbito de actuación que no estaban cubiertas ya que el parque de la zona estaba implicado en la resolución de otra emergencia.

**En 162 ocasiones, (144 en 2019)**, se realizaron salidas por avisos de incendio o de accidente que resultaron ser **falsas alarmas**, aumentando las cifras respecto al año pasado. De ellas 3 fueron llamadas falsas y 159 fueron por distintos avisos de incendio, de accidentes, etc. y en las que finalmente no fue necesario intervenir por diversos motivos, (incendios sofocados, resolución previa de la emergencia, etc.).

La colaboración en cursos y actividades formativas destinados a diferentes colectivos sobre prevención de incendios, riesgos y en la elaboración de planes de autoprotección fueron en **29 ocasiones**, la mayoría antes de la entrada del estado de alarma. Cuando la situación fue posible también se hicieron actividades de divulgación y colaboración con diversas autoescuelas en los parques del SEPEI donde se realizaron actividades teórico-prácticas de extinción de incendios para alumnos para el transporte y manejo de mercancías peligrosas.



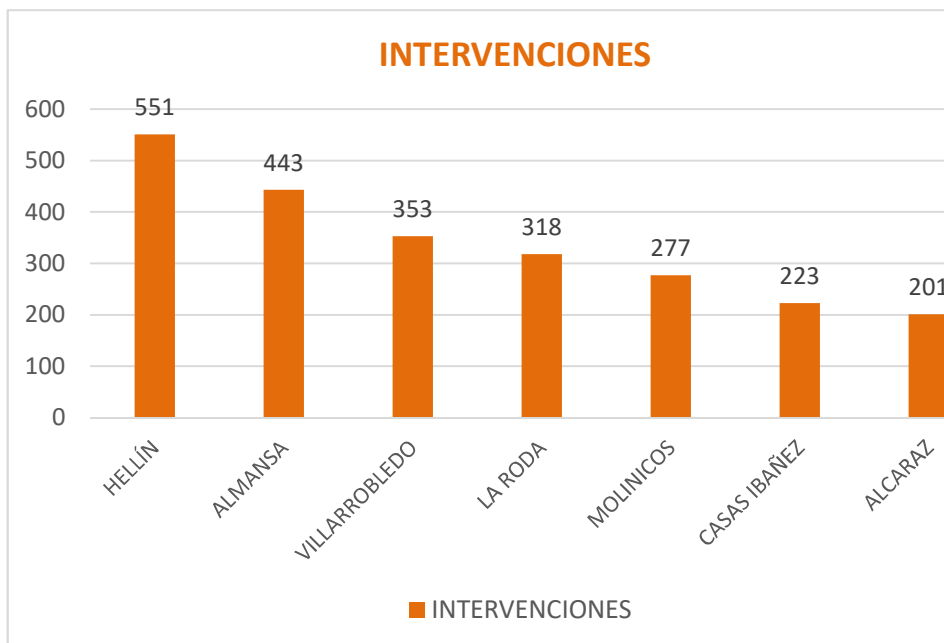
## ESTADÍSTICAS Y GRÁFICOS

### RESUMEN DE INTERVENCIONES REALIZADAS POR EL S.E.P.E.I. DURANTE EL AÑO 2020 POR TIPOS DE INTERVENCIÓN




#### S.E.P.E.I. RESUMEN DE INTERVENCIONES REALIZADAS DURANTE EL AÑO 2020

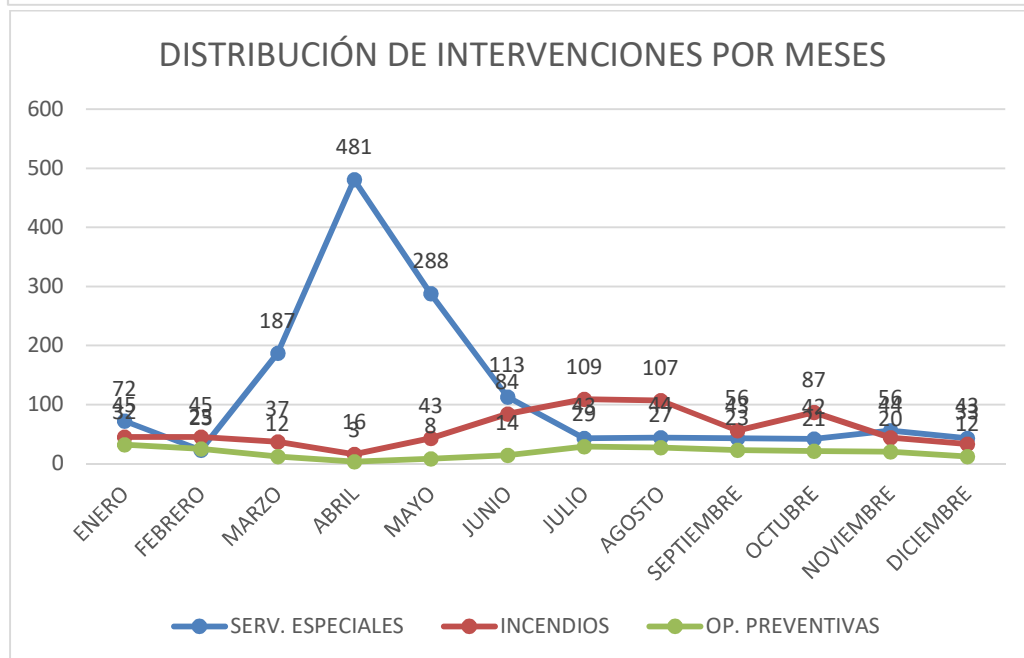
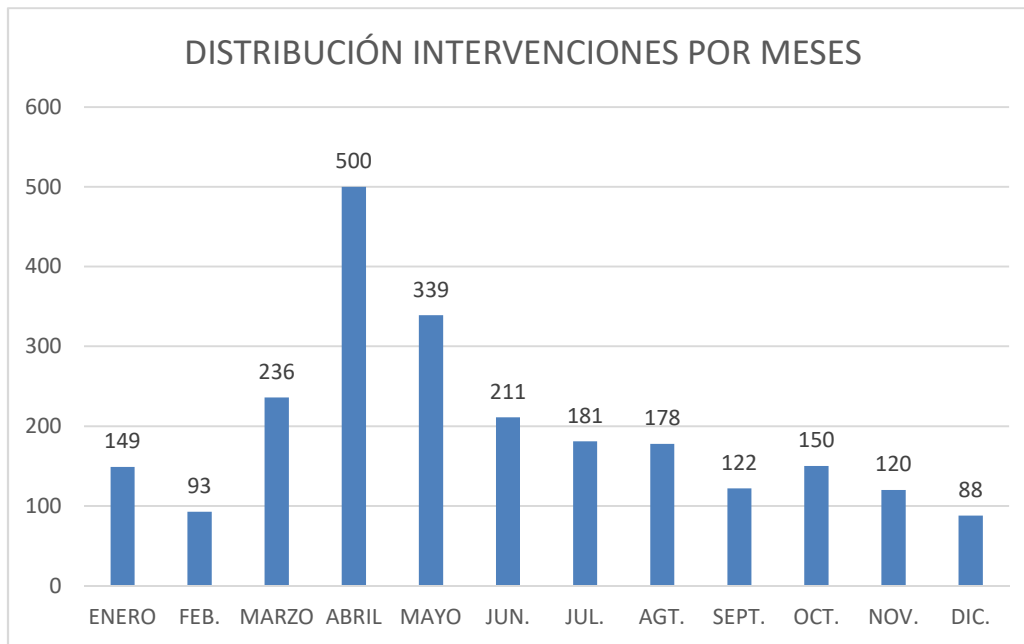
| Base de la primera salida | Incendios  | Servicios Especiales | Prevención | Totales     |
|---------------------------|------------|----------------------|------------|-------------|
| ALCARAZ                   | 34         | 159                  | 8          | 201         |
| ALMANSA                   | 94         | 288                  | 61         | 443         |
| CASAS IBAÑEZ              | 73         | 133                  | 17         | 223         |
| CENTRAL                   | 0          | 1                    | 0          | 1           |
| HELLIN                    | 220        | 277                  | 54         | 551         |
| LA RODA                   | 96         | 181                  | 41         | 318         |
| MOLINICOS                 | 31         | 232                  | 14         | 277         |
| VILLARROBLEDO             | 158        | 164                  | 31         | 353         |
| <b>Totales</b>            | <b>706</b> | <b>1435</b>          | <b>226</b> | <b>2367</b> |



### S.E.P.E.I. DISTRIBUCIÓN DE INTERVENCIONES REALIZADAS DURANTE AÑO 2020

| Mes            | Incendios  | Servicios Especiales | Prevención | Totales     |
|----------------|------------|----------------------|------------|-------------|
| Enero          | 45         | 72                   | 32         | 149         |
| Febrero        | 45         | 23                   | 25         | 93          |
| Marzo          | 37         | 187                  | 12         | 236         |
| Abril          | 16         | 481                  | 3          | 500         |
| Mayo           | 43         | 288                  | 8          | 339         |
| Junio          | 84         | 113                  | 14         | 211         |
| Julio          | 109        | 43                   | 29         | 181         |
| Agosto         | 107        | 44                   | 27         | 178         |
| Septiembre     | 56         | 43                   | 23         | 122         |
| Octubre        | 87         | 42                   | 21         | 150         |
| Noviembre      | 44         | 56                   | 20         | 120         |
| Diciembre      | 33         | 43                   | 12         | 88          |
| <b>Totales</b> | <b>706</b> | <b>1435</b>          | <b>226</b> | <b>2367</b> |

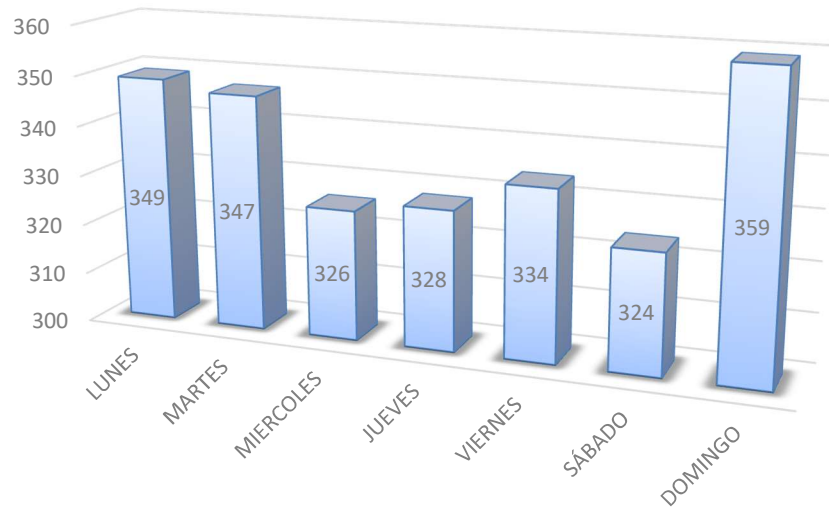




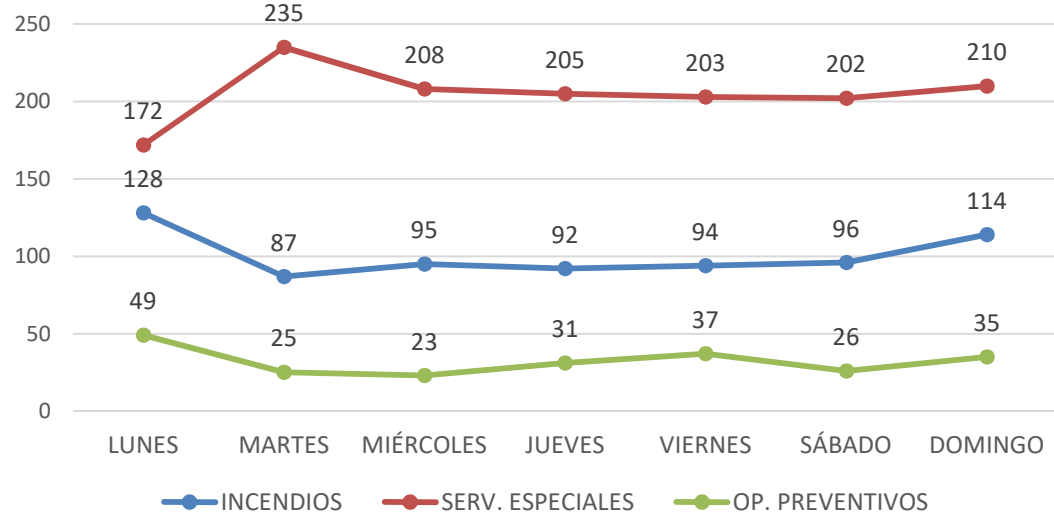
### DISTRIBUCIÓN DE INTERVENCIONES POR DÍAS DE LAS SEMANA

| Día de la semana | Incendios  | Servicios Especiales | Operaciones Prevención | Totales     |
|------------------|------------|----------------------|------------------------|-------------|
| Lunes            | 128        | 172                  | 49                     | 349         |
| Martes           | 87         | 235                  | 25                     | 347         |
| Miércoles        | 95         | 208                  | 23                     | 326         |
| Jueves           | 92         | 205                  | 31                     | 328         |
| Viernes          | 94         | 203                  | 37                     | 334         |
| Sábado           | 96         | 202                  | 26                     | 324         |
| Domingo          | 114        | 210                  | 35                     | 359         |
| <b>Totales</b>   | <b>706</b> | <b>1435</b>          | <b>226</b>             | <b>2367</b> |

## DISTRIBUCIÓN DE INTERVENCIONES POR DÍAS DE LA SEMANA



## DISTRIBUCIÓN INTERVENCIONES POR DÍA SEMANA





**INTERVENCIONES POR MUNICIPIOS DE LA PROVINCIA DE  
ALBACETE 2020**

| <b>MUNICIPIO</b>    | <b>INCENDIOS</b> | <b>SERVICIOS ESPECIALES</b> | <b>OPERACIONES PREVENTIVAS</b> | <b>TOTALES</b> |
|---------------------|------------------|-----------------------------|--------------------------------|----------------|
| ABENGIBRE           | 7                | 11                          | 0                              | 18             |
| ALATÓZ              | 1                | 1                           | 0                              | 2              |
| ALBACETE            | 4                | 5                           | 1                              | 10             |
| ALBATANA            | 1                | 13                          | 4                              | 18             |
| ALBOREA             | 3                | 6                           | 1                              | 10             |
| ALCALA DEL JUCAR    | 1                | 15                          | 1                              | 17             |
| ALCARAZ             | 7                | 98                          | 4                              | 109            |
| ALMANSA             | 65               | 186                         | 41                             | 292            |
| ALPERA              | 1                | 15                          | 1                              | 17             |
| AYNA                | 5                | 0                           | 1                              | 6              |
| BALAZOTE            | 3                | 1                           | 2                              | 6              |
| BALSA DE VES        | 1                | 1                           | 0                              | 2              |
| BALLESTERO, EL      | 2                | 5                           | 0                              | 7              |
| BARRAX              | 4                | 23                          | 1                              | 28             |
| BIENSERVIDA         | 3                | 0                           | 0                              | 3              |
| BOGARRA             | 3                | 4                           | 1                              | 8              |
| BONETE              | 0                | 16                          | 3                              | 19             |
| BONILLO, EL         | 4                | 2                           | 1                              | 7              |
| CARCELEN            | 0                | 10                          | 0                              | 10             |
| CASAS DE JUAN NUÑEZ | 3                | 2                           | 0                              | 5              |
| CASAS DE LAZARO     | 5                | 3                           | 2                              | 10             |
| CASAS DE VES        | 1                | 6                           | 1                              | 8              |
| CASAS IBAÑEZ        | 9                | 29                          | 7                              | 45             |
| CAUDETE             | 16               | 23                          | 6                              | 45             |
| CENIZATE            | 0                | 3                           | 0                              | 3              |
| CORRAL RUBIO        | 0                | 4                           | 0                              | 4              |
| CHINCHILLA          | 5                | 1                           | 7                              | 13             |
| ELCHE DE LA SIERRA  | 12               | 52                          | 5                              | 69             |
| FEREZ               | 3                | 1                           | 2                              | 6              |
| FUENSANTA           | 1                | 16                          | 1                              | 18             |
| FUENTEALAMO         | 4                | 11                          | 0                              | 15             |
| FUENTEALBILLA       | 2                | 10                          | 1                              | 13             |
| GINETA, LA          | 10               | 19                          | 3                              | 32             |
| GOLOSALVO           | 1                | 2                           | 0                              | 3              |
| HELLIN              | 172              | 203                         | 37                             | 412            |
| HERRERA, LA         | 1                | 1                           | 1                              | 3              |
| HOYAGONZALO         | 0                | 0                           | 1                              | 1              |
| JORQUERA            | 0                | 1                           | 0                              | 1              |
| LETUR               | 1                | 9                           | 0                              | 10             |
| LEZUZA              | 5                | 0                           | 1                              | 6              |
| LIETOR              | 1                | 1                           | 0                              | 2              |
| MADRIGUERAS         | 9                | 10                          | 0                              | 19             |

| MUNICIPIO                | INCENDIOS  | SERVICIOS ESPECIALES | OPERACIONES PREVENTIVAS | TOTALES     |
|--------------------------|------------|----------------------|-------------------------|-------------|
| MAHORA                   | 2          | 6                    | 0                       | 8           |
| MINAYA                   | 4          | 1                    | 2                       | 7           |
| MOLINICOS                | 3          | 93                   | 3                       | 99          |
| MONTALVOS                | 3          | 10                   | 1                       | 14          |
| MONTEALEGRE DEL CASTILLO | 1          | 15                   | 3                       | 19          |
| MOTILLEJA                | 4          | 0                    | 0                       | 4           |
| MUNERA                   | 3          | 4                    | 0                       | 7           |
| NAVAS DE JORQUERA        | 0          | 1                    | 0                       | 1           |
| NERPIO                   | 2          | 2                    | 1                       | 5           |
| ONTUR                    | 1          | 22                   | 2                       | 25          |
| OSSA DE MONTIEL          | 4          | 3                    | 0                       | 7           |
| PATERNA DEL MADERA       | 0          | 3                    | 1                       | 4           |
| PEÑAS DE SAN PEDRO       | 0          | 3                    | 0                       | 3           |
| PEÑASCOSA                | 0          | 5                    | 0                       | 5           |
| PETROLA                  | 1          | 3                    | 0                       | 4           |
| POVEDILLA                | 1          | 11                   | 0                       | 12          |
| POZO CAÑADA              | 8          | 5                    | 4                       | 17          |
| POZO-LORENTE             | 2          | 0                    | 0                       | 2           |
| POZOHONDO                | 2          | 4                    | 0                       | 6           |
| RECUEJA, LA              | 2          | 1                    | 0                       | 3           |
| RIOPAR                   | 4          | 23                   | 1                       | 28          |
| ROBLEDO                  | 2          | 8                    | 1                       | 11          |
| RODA, LA                 | 51         | 97                   | 18                      | 166         |
| SALOBRE                  | 2          | 6                    | 0                       | 8           |
| SAN PEDRO                | 1          | 4                    | 0                       | 5           |
| SOCOIVOS                 | 2          | 0                    | 1                       | 3           |
| TARAZONA DE LA MANCHA    | 1          | 2                    | 2                       | 5           |
| TOBARRA                  | 29         | 19                   | 6                       | 54          |
| VALDEGANGA               | 8          | 4                    | 2                       | 14          |
| VIANOS                   | 1          | 4                    | 0                       | 5           |
| VILLA DE VES             | 0          | 1                    | 0                       | 1           |
| VILLALGORDO DEL JUCAR    | 2          | 11                   | 1                       | 14          |
| VILLAMALEA               | 10         | 20                   | 5                       | 35          |
| VILLAPALACIOS            | 3          | 7                    | 0                       | 10          |
| VILLARROBLEDO            | 71         | 130                  | 19                      | 220         |
| VILLATOYA                | 2          | 0                    | 0                       | 2           |
| VILLAVALIENTE            | 0          | 1                    | 0                       | 1           |
| VILLAVERDE DE GUADALIMAR | 1          | 0                    | 2                       | 3           |
| VIVEROS                  | 2          | 7                    | 0                       | 9           |
| YESTE                    | 4          | 52                   | 1                       | 57          |
| <b>TOTALES</b>           | <b>615</b> | <b>1407</b>          | <b>213</b>              | <b>2235</b> |

## INTERVENCIONES EN MUNICIPIOS DE OTRAS PROVINCIAS AÑO 2020

| PROVINCIA             | MUNICIPIO                 | INTERVENCIONES |
|-----------------------|---------------------------|----------------|
| <b>CIUDAD REAL</b>    | ALBADALEJO                | 1              |
|                       | SOCUELLAMOS               | 3              |
|                       |                           | 4              |
| <b>CUENCA</b>         | ALBERCA DE ZÁNCARA, LA    | 7              |
|                       | BELMONTE                  | 8              |
|                       | CASAS DE FERNANDO ALONSO  | 3              |
|                       | CASAS DE HARO             | 6              |
|                       | CASAS DE LOS PINOS        | 2              |
|                       | HERRUMBLAR, EL            | 1              |
|                       | HINOJOSOS, LOS            | 1              |
|                       | LEDAÑA                    | 9              |
|                       | MESAS, LAS                | 11             |
|                       | MOTA DEL CUERVO           | 16             |
|                       | PEDERNOSO, EL             | 6              |
|                       | PEDROÑERAS, LAS           | 11             |
|                       | POZOAMARGO                | 5              |
|                       | PROVENCIO, EL             | 7              |
|                       | RADA DE HARO              | 1              |
|                       | SAN CLEMENTE              | 18             |
|                       | SANTA MARÍA DEL CAMPO RUS | 2              |
|                       | SANTA MARÍA DE LOS LLANOS | 6              |
|                       | SISANTE                   | 1              |
| VILLAESCUSA DE HARO   | 2                         |                |
| VILLAGARCÍA DEL LLANO | 1                         |                |
| VILLARTA              | 1                         |                |
|                       |                           | <b>125</b>     |
| <b>MURCIA</b>         | JUMILLA                   | 1              |
| <b>VALENCIA</b>       | AYORA                     | 1              |
|                       | FUENTE LA HIGUERA         | 1              |
|                       |                           | <b>2</b>       |
| <b>TOTAL</b>          |                           | <b>132</b>     |



| <b>INTERVENCIONES EN MUNICIPIOS DE OTRAS PROVINCIAS POR TIPO DE INTERVENCIÓN AÑO 2020</b> |                  |                             |                                |                |
|---|------------------|-----------------------------|--------------------------------|----------------|
| <b>MUNICIPIO</b>  | <b>INCENDIOS</b> | <b>SERVICIOS ESPECIALES</b> | <b>OPERACIONES PREVENTIVAS</b> | <b>TOTALES</b> |
| ALBADALEJO  | 1                | 0                           | 0                              | 1              |
| ALBERCA DE ZÁNCARA, LA  | 5                | 2                           | 0                              | 7              |
| AYORA   | 1                | 0                           | 0                              | 1              |
| BELMONTE  | 6                | 2                           | 0                              | 8              |
| CASAS DE FERNANDO ALONSO  | 1                | 1                           | 1                              | 3              |
| CASAS DE HARO   | 3                | 0                           | 3                              | 6              |
| CASAS DE LOS PINOS  | 1                | 1                           | 0                              | 2              |
| FUENTE LA HIGUERA   | 1                | 0                           | 0                              | 1              |
| HERRUMBLAR, EL  | 0                | 1                           | 0                              | 1              |
| HINOJOSOS, LOS  | 1                | 0                           | 0                              | 1              |
| JUMILLA   | 0                | 1                           | 0                              | 1              |
| LEDAÑA  | 7                | 2                           | 0                              | 9              |
| LAS MESAS   | 10               | 1                           | 0                              | 11             |
| MOTA DEL CUERVO   | 11               | 1                           | 4                              | 16             |
| PEDERNOSO, EL   | 6                | 0                           | 0                              | 6              |
| PEDROÑERAS, LAS   | 10               | 1                           | 1                              | 11             |
| PROVENCIO, EL   | 2                | 4                           | 1                              | 7              |
| RADA DE HARO  | 1                | 0                           | 0                              | 1              |
| SAN CLEMENTE  | 12               | 4                           | 2                              | 18             |
| SANTA MARÍA DE LOS LLANOS   | 4                | 1                           | 1                              | 6              |
| SANTA MARÍA DEL CAMPO RUS   | 1                | 1                           | 0                              | 2              |
| SISANTE   | 0                | 1                           | 0                              | 1              |
| SOCUELLAMOS   | 2                | 1                           | 0                              | 3              |
| VILLAESCUSA DE HARO   | 1                | 1                           | 0                              | 2              |
| VILLAGARCIA DEL LLANO   | 0                | 1                           | 0                              | 1              |
| VILLARTA  | 0                | 1                           | 0                              | 1              |
| <b>TOTALES</b>  | <b>91</b>        | <b>28</b>                   | <b>13</b>                      | <b>132</b>     |



| INTERVENCIONES S.E.P.E.I. CON VICTIMAS AÑO 2020 |                                    |         |         |
|---|------------------------------------|---------|---------|
| CAUSA   | INTERVENCIÓN                       | MUERTOS | HERIDOS |
| ACCIDENTE TRAFICO                               | INCENDIO-VEHICULO                  | 0       | 5       |
|   | SERV-ESPECIAL-DESPEJE DE VIALES    | 0       | 5       |
|   | SERV-ESPECIAL-ASISTENCIA TECNICA   | 0       | 16      |
|   | SERV-ESPECIAL-RESCATE-ACC. TRAFICO | 9       | 44      |
| AVERIA ASCENSOR                                 | SERV-ESPECIAL-RESCATE-ASCENSOR     | 0       | 1       |
| PETICION POLICIAL                               | SERV-ESPECIAL-APERTURA PUERTAS     | 2       | 1       |
| FUEGO DIRECTO-<br>BRASERO                       | INCENDIO-VIVIENDA                  | 0       | 4       |
| CHIMENEA  | INCENDIO-VIVIENDA                  | 0       | 3       |
| FUEGO DIRECTO-<br>ESTUFA                        | INCENDIO-VIVIENDA                  | 0       | 2       |
| INSTALAC-ELECTRICA                              | INCENDIO-VIVIENDA                  | 2       | 6       |
| FUEGO DIRECTO-<br>QUEMAS                        | INCENDIO-VEGETACION-MATORRAL       | 0       | 1       |
| ELECTRODOMESTICOS                               | INCENDIO-VIVIENDA                  | 0       | 1       |
| COCINA-SARTEN ACEITE                            | INCENDIO-VIVIENDA                  | 0       | 2       |
|   | INCENDIO-PUBLICO-RESTAURANTE       | 0       | 1       |
| SIN DETERMINAR                                  | INCENDIO-VIVIENDA                  | 1       | 5       |
|   | INCENDIO-VEHICULO                  | 0       | 1       |
|   | INCENDIO-VEGETACION-ARBOLADO       | 0       | 3       |
|   | INCENDIO-VEGETACION-RASTROJO       | 0       | 1       |
| POSIBLE SUICIDIO                                | SERV-ESPECIAL-APERTURA PUERTAS     | 0       | 3       |
|   | SERV-ESPECIAL-RESCATE-POZOS        | 1       | 0       |
|   | SERV-ESPECIAL-ASISTENCIA TECNICA   | 1       | 0       |
|   | SERV-ESPECIAL-RESCATE-ACC. VARIOS  | 2       | 1       |
| PERSONAS ENFERMAS                               | SERV-ESPECIAL-APERTURA PUERTAS     | 1       | 12      |
|   | SERV-ESPECIAL-ASISTENCIA SANITARIA | 0       | 2       |
| ACCESO BLOQUEADO                                | SERV-ESPECIAL-APERTURA PUERTAS     | 1       | 1       |
| AVISO DE ACCIDENTE                              | PREVENCION-FALSA ALARMA            | 0       | 2       |
| CALEFACCION-<br>QUEMADOR                        | INCENDIO-VIVIENDA                  | 1       | 0       |
|   | SERV-ESPECIAL-CONTROL INFLAMABLES  | 0       | 1       |
| PERROS  | SERV-ESPECIAL-RESCATE-POZOS        | 1       | 0       |
| ACCIDENTE MONTAÑA                               | SERV-ESPECIAL-RESCATE-ESCALADA     | 1       | 0       |
|   | SERV-ESPECIAL-BUSQUEDA PERSONAS    | 2       | 1       |
|   | SERV-ESPECIAL-ASISTENCIA SANITARIA | 0       | 2       |
|   | SERV-ESPECIAL-RESCATE-ACC. VARIOS  | 0       | 1       |
| AVERIA MECANICA                                 | INCENDIO-VEHICULO                  | 0       | 1       |
| ACCIDENTE LABORAL                               | SERV-ESPECIAL-ASISTENCIA SANITARIA | 0       | 3       |
|   | SERV-ESPECIAL-RESCATE-ACC. LABORAL | 0       | 1       |
| PERSONAS ATRAPADAS                              | SERV-ESPECIAL-APERTURA PUERTAS     | 1       | 1       |

| CAUSA                      | INTERVENCIÓN                       | MUERTOS   | HERIDOS    |
|----------------------------|------------------------------------|-----------|------------|
|                            | SERV-ESPECIAL-ASISTENCIA TECNICA   | 0         | 1          |
|                            | SERV-ESPECIAL-RESCATE-ACC. TRAFICO | 0         | 2          |
| <b>ACCIDENTE TRACTOR</b>   | SERV-ESPECIAL-RESCATE-ACC. TRAFICO | 0         | 1          |
|                            | SERV-ESPECIAL-RESCATE-ACC. LABORAL | 1         | 0          |
| <b>GAS-FUGA</b>            | SERV-ESPECIAL-RESCATE-INTOXICADOS  | 0         | 1          |
| <b>ACCIDENTE DOMÉSTICO</b> | SERV-ESPECIAL-APERTURA PUERTAS     | 0         | 2          |
|                            | SERV-ESPECIAL-ASISTENCIA SANITARIA | 0         | 3          |
|                            | <b>TOTAL</b>                       | <b>27</b> | <b>144</b> |

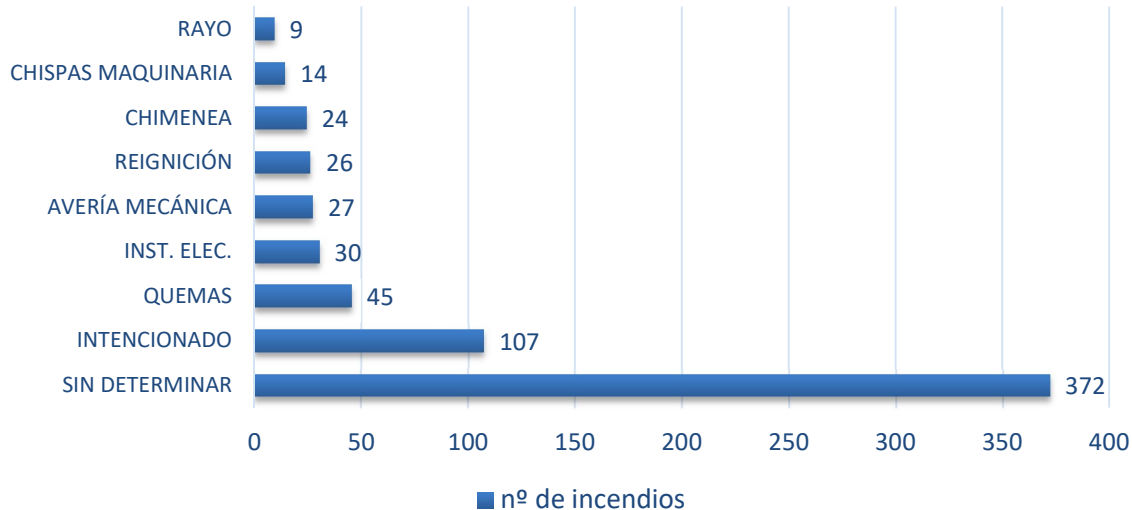


| <b>INCENDIOS: LUGARES AFECTADOS AÑO 2020</b> |                      |         |           |
|--|----------------------|---------|-----------|
| TIPO DE INCENDIO                             | LUGAR DEL INCENDIO   | TOTALES | TOTAL     |
| <b>INDUSTRIAL</b>                            | BASURA               | 2       |           |
|  | EDIFICIO DESHABITADO | 2       |           |
|  | INDUST-AGRARIA       | 7       |           |
|  | INDUST-ALIMENTACIÓN  | 4       |           |
|  | INDUST-ALMACÉN       | 2       |           |
|  | INDUST-CONSTRUCCIÓN  | 1       |           |
|  | INDUST-DESGUACE      | 6       |           |
|  | INDUST-MADERA        | 1       |           |
|  | INDUST-MECÁNICA      | 1       |           |
|  | INDUST-PAPEL/CARTÓN  | 1       |           |
|  | INDUST-PLÁSTICO      | 1       |           |
|  | RED ELÉCTRICA        | 10      |           |
|  | VEHÍCULO             | 49      |           |
|  |                      |         | <b>87</b> |

|               |                      |     |            |
|---------------|----------------------|-----|------------|
| <b>RURAL</b>  | ACTIVIDAD AGRÍCOLA   | 26  |            |
|               | ACTIVIDAD GANADERA   | 1   |            |
|               | ALMACENAMIENTO PAJA  | 3   |            |
|               | ALMACENAMIENTO LEÑA  | 6   |            |
|               | BASURA               | 6   |            |
|               | CONTENEDOR           | 1   |            |
|               | EDIFICIO DESHABITADO | 1   |            |
|               | VEGETACION-ARBOLADO  | 60  |            |
|               | VEGETACION-MATORRAL  | 117 |            |
|               | VEGETACION-RASTROJO  | 95  |            |
|               | VEGETACION-SEMBRADO  | 13  |            |
|               | VIVIENDA             | 6   |            |
|               |                      |     | <b>335</b> |
| <b>URBANO</b> | ALMACENAMIENTO-LEÑA  | 3   |            |
|               | BASURA               | 22  |            |
|               | CONTENEDOR           | 72  |            |
|               | EDIFICIO DESHABITADO | 11  |            |
|               | HOSPITAL             | 1   |            |
|               | PÚBLICO-COMERCIO     | 4   |            |
|               | PÚBLICO-IGLESIA      | 1   |            |
|               | PÚBLICO-RESTAURANTE  | 3   |            |
|               | SOLAR                | 88  |            |
|               | VEGETCIÓN-ARBOLADO   | 4   |            |
|               | VIVIENDA             | 75  |            |
|               | <b>TOTALES</b>       |     | <b>284</b> |
|               |                      |     | <b>706</b> |

| <b>INCENDIOS 2020: CAUSAS MÁS PROBABLES</b> |                |
|---|----------------|
| <b>CAUSAS</b>                               | <b>TOTALES</b> |
| ACCIDENTE DE TRÁFICO                        | 4              |
| AVERIA MECÁNICA                             | 27             |
| CALEFACCIÓN-CALDERA                         | 4              |
| CALEFACCIÓN-QUEMADOR                        | 2              |
| COCINA-DESCUIDO                             | 7              |
| COCINA-EXTRACTOR                            | 5              |
| COCINA-SARTÉN ACEITE                        | 5              |
| CHIMENEA                                    | 24             |
| CHISPAS MAQUINARIA                          | 14             |
| ELECTRODOMÉSTICOS                           | 5              |
| FUEGO DIRECTO-BRASERO                       | 3              |
| FUEGO DIRECTO-ESTUFA                        | 7              |
| FUEGO DIRECTO-HOGUERA                       | 4              |
| FUEGO DIRECTO-QUEMAS                        | 45             |
| FUMADORES                                   | 3              |
| INSTALAC-ELÉCTRICA                          | 30             |
| INTENCIONADO                                | 107            |
| RAYO  | 9              |
| REIGNICIÓN                                  | 26             |
| SIN DETERMINAR                              | 372            |
| VERTEDERO                                   | 3              |
|   | <b>TOTAL</b>   |
|   | <b>706</b>     |

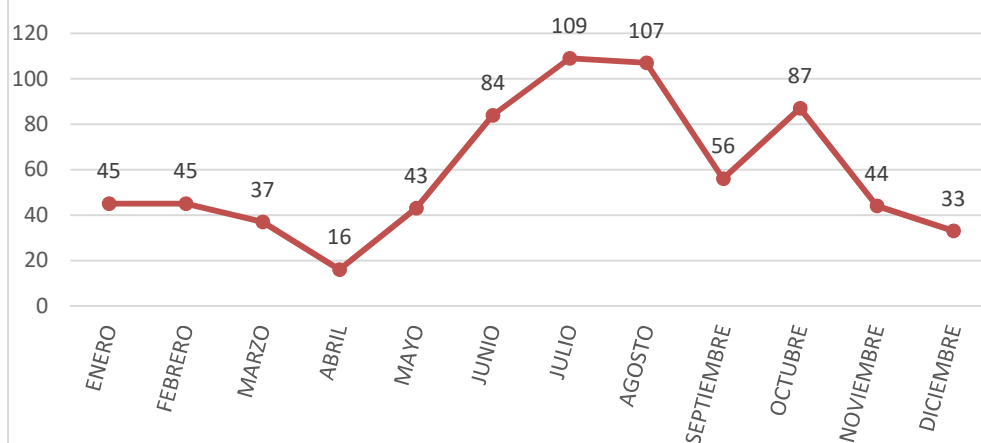
## CAUSAS PROBABLES ORIGEN INCENDIOS



## DISTRIBUCIÓN DE INCENDIOS POR MESES DEL AÑO 2020

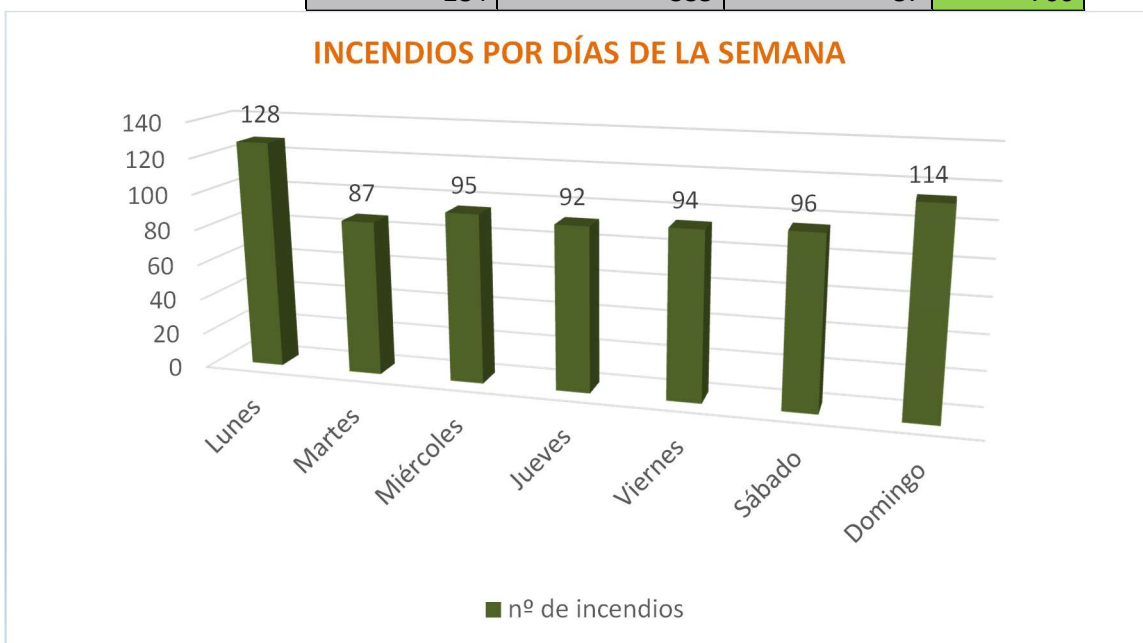
| MES        | INCENDIOS URBANOS | INCENDIOS RURALES | INCENDIOS INDUSTRIALES | TOTALES    |
|------------|-------------------|-------------------|------------------------|------------|
| ENERO      | 31                | 7                 | 7                      | 45         |
| FEBRERO    | 21                | 12                | 12                     | 45         |
| MARZO      | 22                | 12                | 3                      | 37         |
| ABRIL      | 12                | 3                 | 3                      | 16         |
| MAYO       | 25                | 11                | 6                      | 43         |
| JUNIO      | 34                | 35                | 15                     | 84         |
| JULIO      | 26                | 70                | 13                     | 109        |
| AGOSTO     | 42                | 59                | 6                      | 107        |
| SEPTIEMBRE | 12                | 30                | 14                     | 56         |
| OCTUBRE    | 23                | 61                | 3                      | 87         |
| NOVIEMBRE  | 17                | 23                | 4                      | 44         |
| DICIEMBRE  | 18                | 14                | 1                      | 33         |
|            | <b>284</b>        | <b>335</b>        | <b>87</b>              | <b>706</b> |

## DISTRIBUCIÓN DE LOS INCENDIOS POR MESES

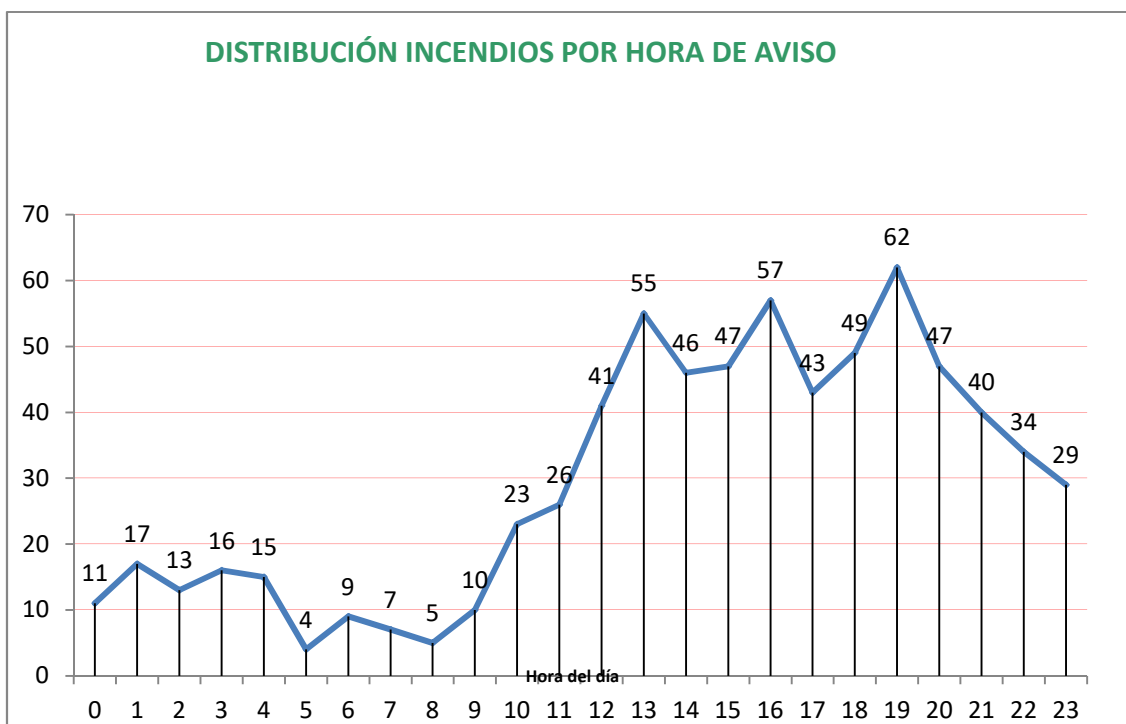




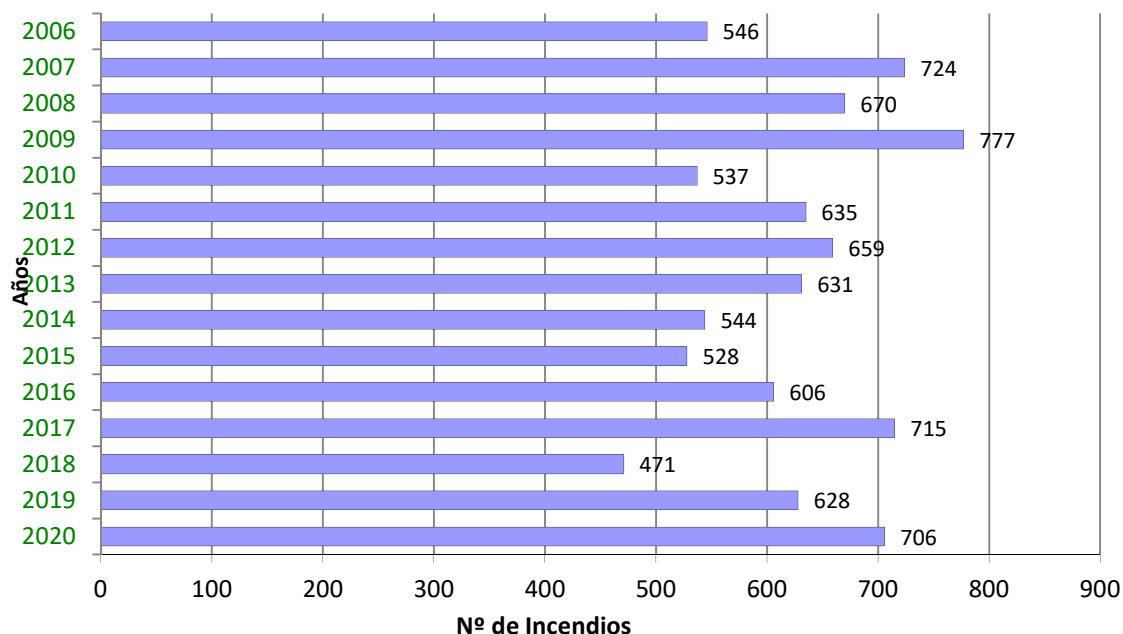
| <b>DISTRIBUCIÓN DE INCENDIOS POR DÍAS DE LA SEMANA</b> |                          |                          |                               |                |
|--|--------------------------|--------------------------|-------------------------------|----------------|
| <b>DÍA DE LA SEMANA</b>                                | <b>INCENDIOS URBANOS</b> | <b>INCENDIOS RURALES</b> | <b>INCENDIOS INDUSTRIALES</b> | <b>TOTALES</b> |
| Lunes  | 61                       | 59                       | 8                             | 128            |
| Martes   | 29                       | 47                       | 11                            | 87             |
| Miércoles  | 45                       | 35                       | 15                            | 95             |
| Jueves   | 38                       | 44                       | 10                            | 92             |
| Viernes  | 35                       | 48                       | 11                            | 94             |
| Sábado   | 33                       | 46                       | 17                            | 96             |
| Domingo  | 43                       | 56                       | 15                            | 114            |
|  | 284                      | 335                      | 87                            | 706            |



| DISTRIBUCIÓN DE INCENDIOS POR HORA DE RECEPCIÓN DE AVISO |                   |                   |                        |            |
|--|-------------------|-------------------|------------------------|------------|
| Hora   | INCENDIOS URBANOS | INCENDIOS RURALES | INCENDIOS INDUSTRIALES | TOTALES    |
| 0  | 6                 | 2                 | 3                      | 11         |
| 1  | 11                | 4                 | 2                      | 17         |
| 2  | 8                 | 3                 | 2                      | 13         |
| 3  | 7                 | 5                 | 4                      | 16         |
| 4  | 10                | 3                 | 2                      | 15         |
| 5  | 1                 | 1                 | 2                      | 4          |
| 6  | 5                 | 2                 | 2                      | 9          |
| 7  | 4                 | 2                 | 1                      | 7          |
| 8  | 2                 | 2                 | 1                      | 5          |
| 9  | 3                 | 5                 | 2                      | 10         |
| 10   | 8                 | 12                | 3                      | 23         |
| 11   | 9                 | 12                | 5                      | 26         |
| 12   | 12                | 24                | 5                      | 41         |
| 13   | 17                | 32                | 6                      | 55         |
| 14   | 18                | 20                | 8                      | 46         |
| 15   | 13                | 28                | 6                      | 47         |
| 16   | 28                | 24                | 5                      | 57         |
| 17   | 10                | 25                | 8                      | 43         |
| 18   | 17                | 28                | 4                      | 49         |
| 19   | 28                | 28                | 6                      | 62         |
| 20   | 19                | 24                | 4                      | 47         |
| 21   | 14                | 23                | 3                      | 40         |
| 22   | 16                | 16                | 2                      | 34         |
| 23   | 18                | 10                | 1                      | 29         |
| <b>TOTALES</b>   | <b>284</b>        | <b>335</b>        | <b>87</b>              | <b>706</b> |

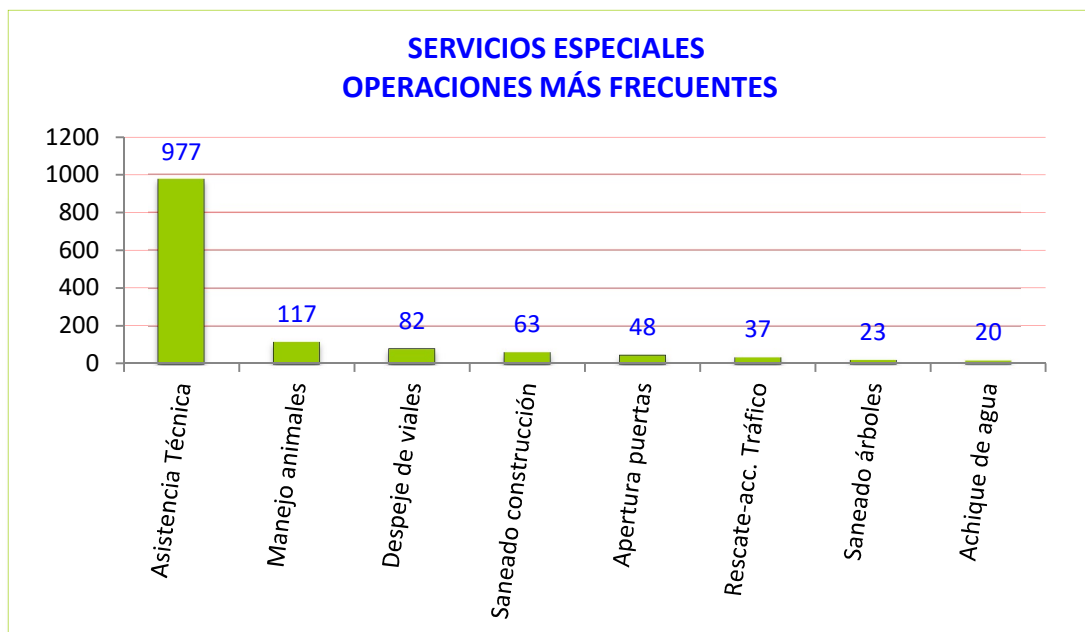


### DISTRIBUCIÓN DE INCENDIOS EVOLUCIÓN ANUAL



### DESGLOSE DE LOS SERVICIOS ESPECIALES

| TIPO DE SERVICIO ESPECIAL | TOTAL       |
|---------------------------|-------------|
| BUSQUEDA-OBJETOS          | 1           |
| RESCATE-ESCALADA          | 1           |
| BUSQUEDA PERSONAS         | 9           |
| RESCATE-ASCENSOR          | 4           |
| DESPEJE DE VIALES         | 82          |
| ACHIQUE AGUA              | 20          |
| DESATASQUE TUBERIAS       | 6           |
| SUMINISTRO DE AGUA        | 6           |
| APERTURA PUERTAS          | 48          |
| SANEADO CONSTRUCCIÓN      | 63          |
| CONTROL INFLAMABLES       | 3           |
| RECUPERAR VEHÍCULOS       | 4           |
| ASISTENCIA SANITARIA      | 14          |
| RESCATE-POZOS             | 4           |
| ASISTENCIA TÉCNICA        | 977         |
| RESCATE-ACC. TRÁFICO      | 37          |
| MANEJO ANIMALES           | 117         |
| CONTROL CORROSIVOS        | 1           |
| RESCATE-NEVADAS           | 23          |
| RESCATE-INTOXICADOS       | 1           |
| SANEADO ÁRBOLES           | 37          |
| RESCATE-ACC. LABORAL      | 2           |
| RESCATE-ACC. VARIOS       | 8           |
| RESCATE-HUNDIMIENTO       | 1           |
| <b>TOTAL</b>              | <b>1435</b> |

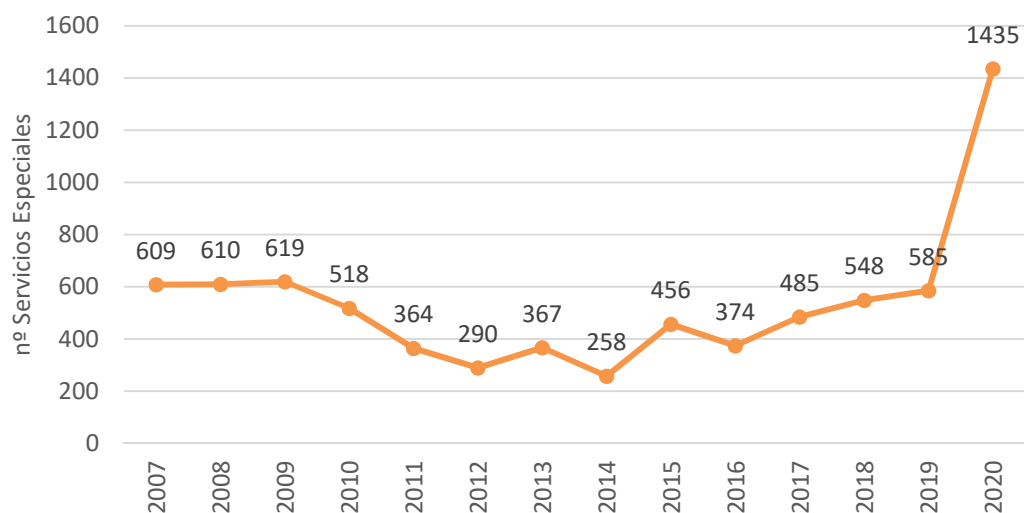


| <b>SERVICIOS ESPECIALES: TIPO Y CAUSA</b> |                      |       |           |
|---|----------------------|-------|-----------|
| <b>AÑO 2020</b>                           |                      |       |           |
| TIPO DE SERVICIO                          | CAUSA                | TOTAL | TOTALES   |
| ACHIQUE AGUA                              | ALCANTARILLADO       | 2     |           |
|   | AVERÍA RED AGUA      | 5     |           |
|   | LLUVIA               | 12    |           |
|   | RIESGO ACCIDENTES    | 1     |           |
|   |                      |       |           |
| APERTURA PUERTAS                          | ACCESO BLOQUEADO     | 11    |           |
|   | ACCIDENTE DOMÉSTICO  | 6     |           |
|   | AVERÍA RED DE AGUA   | 1     |           |
|   | JUEGO NIÑOS          | 1     |           |
|   | PERSONAS ATRAPADAS   | 3     |           |
|   | PERSONAS ENFERMAS    | 19    |           |
|   | PETICIÓN POLICIAL    | 4     |           |
|   | POSIBLE SUICIDIO     | 3     |           |
|   |                      |       | <b>48</b> |
| ASISTENCIA SANITARIA                      | ACCIDENTE DOMÉSTICO  | 4     |           |
|   | ACCIDENTE LABORAL    | 3     |           |
|   | ACCIDENTE DE MONTAÑA | 2     |           |
|   | PERSONAS ENFERMAS    | 4     |           |
|   | POSIBLE SUICIDIO     | 1     |           |
|   |                      |       |           |
| ASISTENCIA TECNICA                        | ACCIDENTE DOMÉSTICO  | 1     |           |
|   | ABEJAS               | 2     |           |
|   | ACCIDENTE MMPP       | 1     |           |
|   | ACCIDENTE DE TRÁFICO | 14    |           |

| TIPO DE SERVICIO    | CAUSA                 | TOTAL | TOTALES    |
|---------------------|-----------------------|-------|------------|
|                     | GAS-FUGA              | 5     |            |
|                     | INSTALACIÓN ELÉCTRICA | 1     |            |
|                     | LESIONES CONSTRUCCIÓN | 6     |            |
|                     | MANEJO DE INFLAMABLES | 1     |            |
|                     | OBRAS                 | 1     |            |
|                     | PERSONAS ATRAPADAS    | 1     |            |
|                     | PERSONAS ENFERMAS     | 3     |            |
|                     | PETICIÓN POLICIAL     | 2     |            |
|                     | POSIBLE SUICIDIO      | 2     |            |
|                     | RIESGO ACCIDENTES     | 13    |            |
|                     | PRUEBAS DEPORTIVAS    | 1     |            |
|                     | RIESGO ACCIDENTES     | 9     |            |
|                     | RIESGO SANITARIO      | 925   |            |
|                     |                       |       | <b>977</b> |
| BUSQUEDA OBJETOS    | PETICIÓN POLICIAL     | 1     | <b>1</b>   |
| BUSQUEDA PERSONAS   | ACCIDENTE MONTAÑA     | 3     |            |
|                     | ACCIDENTE RÍO         | 1     |            |
|                     | NIEVE                 | 1     |            |
|                     | PERSONAS ATRAPADAS    | 1     |            |
|                     | PERSONAS PERDIDAS     | 2     |            |
|                     | POSIBLE SUICIDIO      | 1     |            |
|                     |                       |       | <b>9</b>   |
| CONTROL INFLAMABLES | ACCIDENTE TRÁFICO     | 2     |            |
|                     | CALEFACCIÓN-QUEMADOR  | 1     |            |
|                     |                       |       | <b>3</b>   |
| DESATASQUE TUBERIAS | AVERÍA-RED AGUA       | 1     |            |
|                     | LLUVIA                | 5     |            |
|                     |                       |       | <b>6</b>   |
| DESPEJE DE VIALES   | ACCESO BLOQUEADO      | 2     |            |
|                     | ACCIDENTE TRÁFICO     | 11    |            |
|                     | ÁRBOLES DAÑADOS       | 12    |            |
|                     | AVALANCHA ROCAS       | 1     |            |
|                     | AVERÍA MECÁNICA       | 2     |            |
|                     | AVERÍA RED TELÉFONOS  | 1     |            |
|                     | LLUVIA                | 1     |            |
|                     | NIEVE                 | 40    |            |
|                     | OBRAS                 | 1     |            |
|                     | RIESGO ACCIDENTES     | 11    |            |
|                     |                       |       | <b>82</b>  |
| MANEJO ANIMALES     | ABEJAS                | 81    |            |
|                     | ANIMALES SALVAJES     | 2     |            |
|                     | AVISPAS               | 14    |            |
|                     | CIGÜEÑAS              | 1     |            |
|                     | MASCOTAS              | 16    |            |
|                     | PERROS                | 2     |            |
|                     | SERPIENTES            | 1     |            |
|                     |                       |       | <b>117</b> |
|                     |                       | 1     |            |
| RECUPERAR VEHÍCULOS | AVERÍA MECÁNICA       |       |            |

| TIPO DE SERVICIO     | CAUSA                 | TOTAL | TOTALES |
|----------------------|-----------------------|-------|---------|
|                      | LLUVIA                | 1     |         |
|                      | NIEVE                 | 2     |         |
|                      |                       |       | 4       |
| RESCATE-ACC. LABORAL | ACCIDENTE LABORAL     | 1     |         |
|                      | ACCIDENTE TRACTOR     | 1     |         |
|                      |                       |       | 2       |
| RESCATE-ACC. TRÁFICO | ACCIDENTE TRACTOR     | 1     |         |
|                      | ACCIDENTE TRÁFICO     | 36    |         |
|                      |                       |       | 37      |
| RESCATE-ACC. VARIOS  | ACCIDENTE DOMÉSTICO   | 3     |         |
|                      | ACCIDENTE MONTAÑA     | 1     |         |
|                      | JUEGO NIÑOS           | 1     |         |
|                      | POSIBLE SUICIDIO      | 3     |         |
|                      |                       |       | 8       |
| RESCATE ASCENSOR     | AVERÍA ASCENSOR       | 4     | 4       |
| RESCATE-ESCALADA     | ACCIDENTE MONTAÑA     | 1     | 1       |
| RESCATE HUNDIMIENTO  | LESIONES CONSTRUCCIÓN | 1     | 1       |
| RESTACTE INTOXICADOS | GAS-FUGA              | 1     | 1       |
| RESCATE NEVADAS      | NIEVE                 | 4     | 4       |
| RESCATE-POZOS        | ACCIDENTE DOMÉSTICO   | 1     |         |
|                      | PERROS                | 2     |         |
|                      | POSIBLE SUICIDIO      | 1     |         |
|                      |                       |       | 4       |
| SANEADO ÁRBOLES      | ACCESO BLOQUEADO      | 1     |         |
|                      | ÁRBOLES DAÑADOS       | 7     |         |
|                      | RIESGO ACCIDENTES     | 4     |         |
|                      | VIENTO                | 11    |         |
|                      |                       |       | 23      |
| SANEADO CONSTRUCCIÓN | ACCIDENTE DE TRÁFICO  | 1     |         |
|                      | ÁRBOLES DAÑADOS       | 1     |         |
|                      | LESIONES CONSTRUCCIÓN | 23    |         |
|                      | LLUVIA                | 1     |         |
|                      | RIESGO ACCIDENTES     | 16    |         |
|                      | VIENTO                | 21    |         |
|                      |                       |       | 63      |
| SUMINISTRO DE AGUA   | AVERÍA RED AGUA       | 3     |         |
|                      | DEPÓSITOS FORESTALES  | 1     |         |
|                      | RIESGO ACCIDENTES     | 1     |         |
|                      | RIESGO SANITARIO      | 1     |         |
|                      |                       |       | 6       |
|                      |                       | TOTAL | 1435    |

## Distribución Servicios Especiales Evolución Anual



| <b>OPERACIONES PREVENTIVAS TIPO Y CAUSA</b> |                      |                |                |
|---|----------------------|----------------|----------------|
| <b>TIPO DE OPERACIÓN</b>                    | <b>CAUSA</b>         | <b>TOTALES</b> | <b>TOTALES</b> |
| <b>DIVULGACIÓN</b>                          | CURSO INCENDIOS      | 11             |                |
|   | CURSO SEGUR-LABORAL  | 2              |                |
|   | DIVULGACIÓN ESCOLAR  | 2              |                |
|   | DIVULGACIÓN PÚBLICA  | 3              |                |
|   | PRÁCTICAS EXTINCIÓN  | 8              |                |
|   | SIMULACRO            | 3              |                |
|   |                      |                |                |
| <b>FALSA ALARMA</b>                         | ALARMA AUTÓMATICA    | 1              |                |
|   | AVISO DE ACCIDENTE   | 28             |                |
|   | AVISO DE INCENDIO    | 111            |                |
|   | FUEGO DIRECTO-QUEMAS | 19             |                |
|   | LLAMADA FALSA        | 3              |                |
|   |                      |                | <b>162</b>     |
| <b>RETEN PREVENTIVO</b>                     | AVISO DE ACCIDENTE   | 1              |                |
|   | AVISO DE INCENDIO    | 8              |                |
|   | FIESTAS              | 15             |                |
|   | FUEGO DIRECTO-QUEMAS | 1              |                |
|   | FUEGOS ARTIFICIALES  | 5              |                |
|   | PRUEBAS DEPORTIVAS   | 4              |                |
|   | RIESGO ACCIDENTES    | 1              |                |
|   |                      |                | <b>35</b>      |
|   | <b>TOTALES</b>       |                | <b>226</b>     |

## OPERACIONES PREVENTIVAS



■ DIVULGACIONES ■ FALSA ALARMA ■ RETENES PREVENTIVOS







# ESTADÍSTICAS INTERVENCIONES SEPEI 2020



SERVICIOS ESPECIALES  
Y DE PREVENCIÓN  
Y EXTINCIÓN DE INCENDIOS



DIPUTACIÓN DE ALBACETE